



Interaktive Fragesammlung mit frag.jetzt

»Haben Sie Fragen?«

frag.jetzt



TASKFORCE HYBRIDE LEHRE

Inhaltsverzeichnis

- | | |
|----------------------------------------------------------------|-----------------------|
| 1. Warum lohnt sich eine Online-Fragensammlung | Zielsetzung |
| 2. Was bietet frag.jetzt | Erste Schritte |
| 3. Erste Schritte mit frag.jetzt | |
| 4. Sitzung anlegen | Nutzung |
| 5. Sitzungscode den Studierenden mitteilen | |
| 6. Fragensammlung starten | Abschliessen |
| 7. Umgang mit den gesammelten Fragen | |

1. Warum lohnt sich eine Online-Fragensammlung?

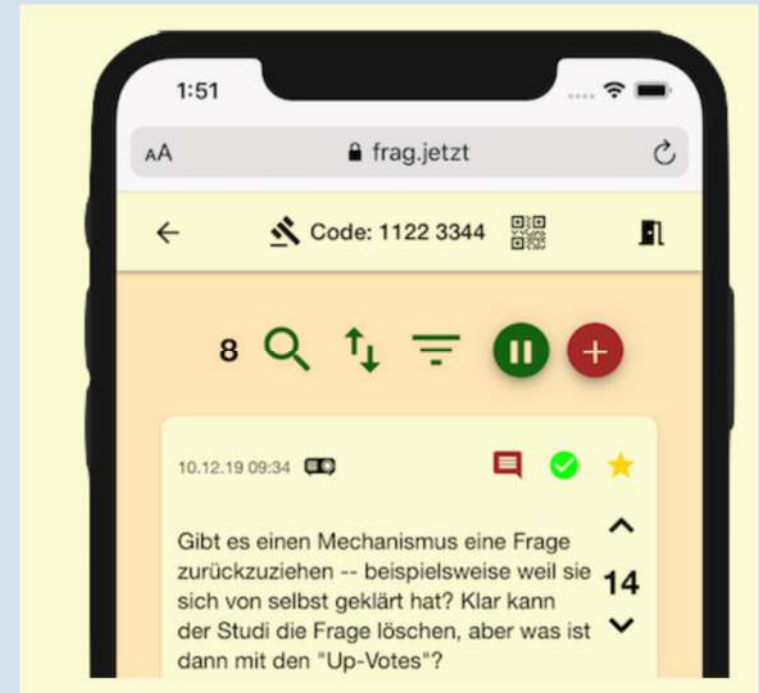
Gegenüber einer live gestellten Frage bietet *frag.jetzt* folgende Vorteile:

- Fragen können anonym gesammelt werden
- In derselben Zeit können online deutlich mehr Fragen gesammelt werden als mündlich
- Die Fragen können parallel zur Vorlesung online eingegeben werden
- Die Fragen können bewertet werden und somit gewichtet werden
- Die Fragen können auch online beantwortet werden
- Fragensammlungen und deren Beantwortung sind auch zeitlich unabhängig von der Lehrveranstaltung möglich

2. Was bietet frag.jetzt?


Webseite: <https://frag.jetzt/home>

- Wurde spezifisch für Lehrsituationen programmiert
- Konzentriert sich auf die Sammlung und Beantwortung von Fragen
- Kann auch asynchron, d.h. vor bzw. nach einer Lehrveranstaltung genutzt werden
- Fragen bleiben 180 Tage gespeichert



3. Erste Schritte mit frag.jetzt (1/2)

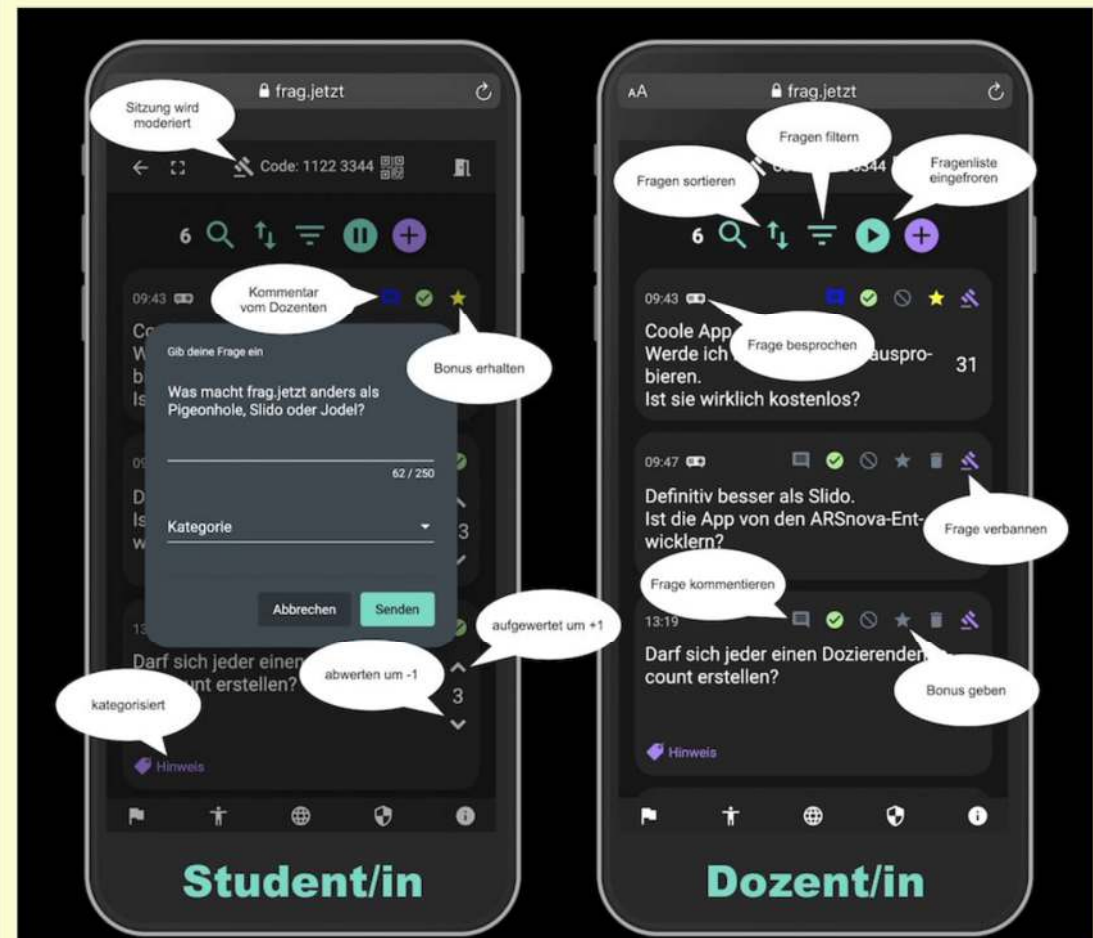
- Kann vollständig ohne Registrierung genutzt werden
- Wer möchte kann ein Gast-Konto angelegen (oben rechts)
- Wenn eine weitere Person die Fragen moderieren soll, ist die Registrierung notwendig
- Eine ausführliche Beschreibung der Funktionen finden Sie über das Icon „Einführung“ (unten links)
- Empfehlenswertes Videotutorial:
https://www.youtube.com/watch?v=GM0aNP5E_N8
- Es kann Deutsch oder Englisch als Sprache gewählt werden (unten Mitte)
- Je nach Endgerät kann die Anzeige optimiert werden

 **Gastkonto** **Einführung** **Sprache** **Anzeige**

3. Erste Schritte mit frag.jetzt (2/2)

Einführung

In der Einführung finden Sie Erläuterungen für alle Funktionalitäten



4. Sitzung anlegen

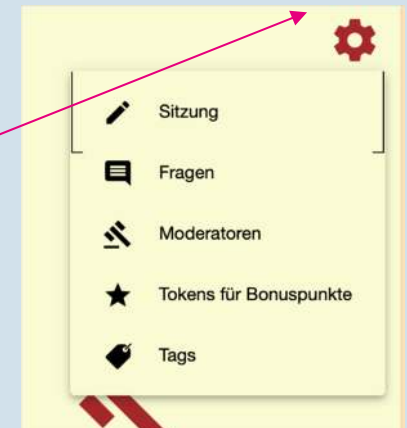
1. Klicken Sie auf „Neue Sitzung“



2. Benennen Sie die Sitzung
(z.B. Titel und Datum der LV)



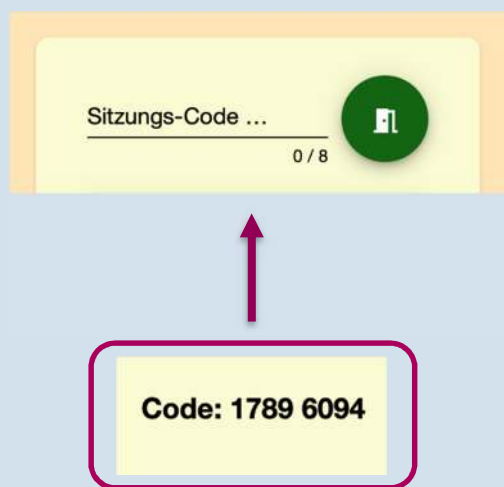
3. Es öffnet sich die Seite mit den Angaben zur Sitzung. Hier können Sie die Einstellungen vornehmen.



5. Sitzungscode den Studierenden mitteilen

Zugang über den Sitzungscode

Die Studierenden gehen auf die Startseite von frag.jetzt und geben den Sitzungscode ein




Zugang über QR-Code

Klicken sie auf den kleinen QR-Code in der Mitte oben und teilen Sie über Zoom den Bildschirm. Mit dem Smartphone/Tablet kann der QR-Code gelesen werden



6. Fragensammlung starten



The screenshot displays a vertical list of three question cards. Each card contains a question, a timestamp, a user ID, and a count of responses. The first card has a question 'Wird meine Frage beantwortet?' with a count of 2. The second card has a question 'Wie kann ich eine Frage bewerten?' with a count of 1 and a green checkmark icon. The third card has a question 'Was bedeutet eigentlich hybride Lehre?' with a count of 1 and a yellow star icon.

Question	Count	Status
Wird meine Frage beantwortet?	2	Open
Wie kann ich eine Frage bewerten?	1	Completed
Was bedeutet eigentlich hybride Lehre?	1	Starred

- Die Studierenden können beliebig viele Fragen eingeben
- Die Fragensammlung kann gestoppt/eingefroren werden
- Die Fragensammlung kann live präsentiert werden

7. Umgang mit den gesammelten Fragen

Als Dozent/in können Sie

- Fragen sortieren/filteren
- Fragen beantworten/kommentieren
- Fragen prämiieren
- Fragen löschen/verbannen
- Fragen als besprochen kategorisieren
- Fragensammlung exportieren

Studierende können

- Mehrere Fragen eingeben
- Alle eingegebenen Fragen auf- bzw. abwerten
- Fragenkommentare ansehen
- Fragenbonus abholen

Unterstützungsangebote

Website www.unilu.ch/HYBRID:

- Tipps & Tricks zur hybriden Lehre
- Aktuelle Termine für Webinare
- Anleitungen als Video und PDF

Einzelberatung unter zentrum.lehre@unilu.ch

Website www.unilu.ch/LN für Fragen zu Leistungsnachweisen

Website www.unilu.ch/ZOOM für Fragen rund um ZOOM