

OLAT-Einschreibung zu den Lehrveranstaltungen und Übungen

Für den Besuch der Lehrveranstaltungen der Fakultät für Verhaltenswissenschaften und Psychologie (VPF) wird die Einschreibung über die E-Learning-Plattform [OLAT](#) vorausgesetzt.

Informieren Sie sich vorgängig über das [Vorlesungsverzeichnis](#), welche Lehrveranstaltungen Sie besuchen möchten.

Die Studierenden sind selbst dafür verantwortlich, die Anrechenbarkeit der Lehrveranstaltung an ihren Studiengang zu überprüfen. Welche Lehrveranstaltungen im Studiengang anrechenbar sind, ist mit Hilfe der Suchfunktion «Studiengänge» im [Vorlesungsverzeichnis](#) ersichtlich. Ist eine Lehrveranstaltung an den Studiengang nicht anrechenbar, dürfen Studierende in der entsprechenden Lehrveranstaltung keine Studienleistungen erbringen und keine ECTS-Punkte erwerben. Bei Fragen zur Anrechenbarkeit steht die Studienberatung zur Verfügung.

Studierende, die sich für die Lehrveranstaltung eingeschrieben haben, erhalten Informationen der Dozierenden per E-Mail und haben Zugang zu den Kursunterlagen.

Für den Besuch derjenigen Lehrveranstaltungen, bei welchen die Anmeldung zur Lehrveranstaltung die Anmeldung zum Leistungsnachweis beinhaltet (z.B. Psychologie in der Berufswelt, Proseminare, Experimentelle Übungen 1 & 2) wird eine Einschreibung via [Uniportal](#) vorausgesetzt. Das betrifft Studierende ab dem zweiten Semester. Der OLAT-Zugriff wird nach der Anmeldung zum Leistungsnachweis automatisch zugeteilt, vorausgesetzt die Studierenden haben ein OLAT-Konto.

Hinweis: Beachten Sie, dass es für den Erwerb von ECTS-Punkten die Anmeldung zu den Prüfungen über das [Uniportal](#) benötigt. Die Anmeldefristen und weitere wichtige Informationen zur Prüfungsanmeldung finden Sie unter [Prüfungen](#).

Bitte beachten Sie, dass die in diesem Leitfaden verwendeten Abbildungen lediglich zu Illustrationszwecken dienen und es zu leichten Abweichungen der tatsächlichen Darstellung kommen kann.

So gelangen Sie zu OLAT

Folgen Sie auf der Startseite der Universität Luzern www.unilu.ch rechts unten dem OLAT-Link oder geben Sie <https://lms.uzh.ch/dmz/> im Browser ein:

| UNIVERSITÄT LUZERN | DIE UNI FÜR ... | ZENTRALE EINRICHTUNGEN | EINFACH FINDEN |
|--|---------------------------------|---------------------------------|--|
| Universität Luzern Froburgstrasse 3 Postfach 6002 Luzern T +41 41 229 50 00 Kontakt Lageplan | → Studierende | → Bibliothek | → Vorlesungsverzeichnis |
| | → Studieninteressierte | → Hochschulsport | → Uniportal |
| | → Schulklassen und Lehrpersonen | → Kindertagesstätte Kita Campus | → Follow-Me-Printing (nur Uni/ZHB-Standorte) |
| | → Forschende | → Mensa | → StudMAIL |
| | → Mitarbeitende | → Online-Shop | → OLAT |
| | → Alumni | → Studiladen Luzern | |
| | → Förderer | | |
| | → Medien | | |
| | → Stellensuchende | | |

Die OLAT-Anmeldung erfolgt über Switch edu-ID. Wählen Sie in der Dropdown-Liste die Organisation **"Universität Luzern"** aus und drücken Sie nach Ihrer Auswahl auf den Button **"Login"**:

Willkommen zurück

Bitte wählen Sie Ihre Institution.
Für die Authentifizierung werden Sie weitergeleitet.

Universität Luzern ▼

Login

oder

Gastzugang

Tragen Sie Ihre **StudNet-Login-Daten** ein. Geben Sie dazu zuerst Ihre **StudMail-Adresse** an und drücken Sie auf **"Login"**:

Switch edu-ID [Hilfe](#) [DE ▼](#) [Konto erstellen](#)

Login

E-Mail

Weiter

In einem zweiten Schritt geben Sie Ihr **Passwort** ein:

Switch edu-ID Hilfe DE ▾ Konto erstellen

Login

E-Mail

john.doe@example.org

Passwort


Geben Sie Ihr Passwort ein 👁

[Passwort vergessen?](#)

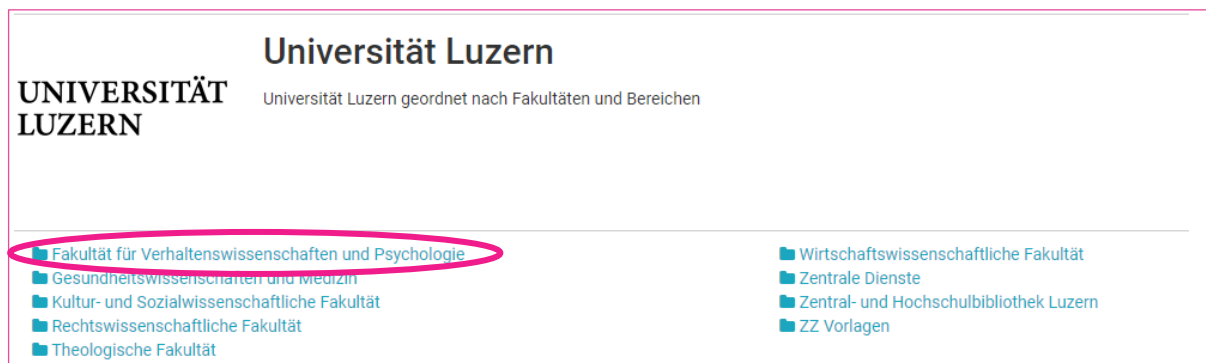
Login

Drücken Sie auf "**Login**" und führen Sie in einem nächsten Schritt, wenn benötigt, die Zwei-Faktor-Authentifizierung durch.

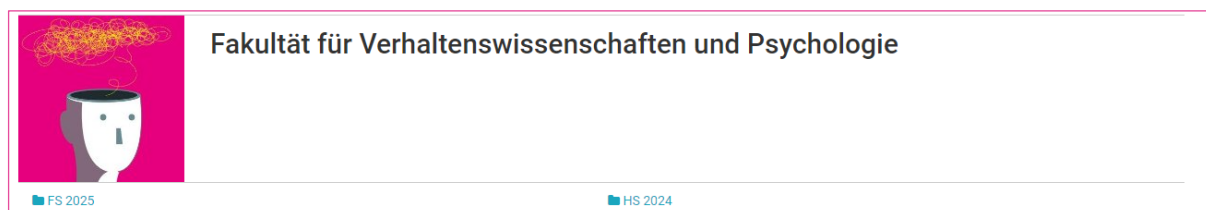
Wählen Sie im **OLAT-Kurskatalog "Universität Luzern"** aus:




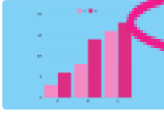



Klicken Sie dann auf «**Fakultät für Verhaltenswissenschaften und Psychologie**»:



Dort finden Sie, nach Semester unterteilt, die OLAT-Kurse zu den Lehrveranstaltungen der VPF. Wählen Sie das **aktuelle Semester**:



Klicken Sie den gewählten Kurs an:

| | | |
|---|--|--|
|  | HS25 Cazzoli: Proseminar Neuropsychologie der neurovisuellen Störungen HS 2025 | Infoseite starten > |
|  | HS 25 Pichelmann: Statistik 3 (Vorlesung inkl. Übungsgruppen) HS 2025 | Infoseite starten > |
|  | HS25 Wyler: Sozialpsychologie (Vorlesung) HS 2025 | Infoseite starten > |
|  | HS25 Ertl / Cazzoli / Rihs / Hauser: Experimentelle Übungen 1 (Vorlesung) HS 2025 | Infoseite starten > |
|  | HS25 Güntner: Arbeits- und Organisationspsychologie 1 HS 2025 | Infoseite starten > |

Klicken Sie links auf **"Einschreibung Vorlesung"**.

Lehrveranstaltung VPF

- Einschreibung Vorlesung**
- Einschreibung Übungen
- Allgemeine Informationen


Lehrveranstaltung VPF

Herzlich willkommen in der Lehrveranstaltung Statistik 2



Bitte **nehmen Sie den Infotext zur Kenntnis**. Danach können Sie rechts unten auf "**Einschreiben**" bzw. zu einem späteren Zeitpunkt gegebenenfalls auf "**Austragen**" klicken:

➔ Einschreibung Vorlesung



Für den Besuch der Lehrveranstaltung wird die Einschreibung über die E-Learning-Plattform OLAT vorausgesetzt. Die Einschreibung ist von **MO, 02.02.2026 bis FR, 06.03.2026** möglich.

Nach der Einschreibung in OLAT haben die Studierenden Zugriff auf die Kursunterlagen und erhalten alle relevanten Informationen von den Dozierenden.

Um Credits zu erwerben resp. an der Prüfung teilzunehmen, ist eine Anmeldung über das [Uniportal](#) innerhalb der Prüfungsanmeldefrist **zwingend erforderlich**.

^

Klicken Sie auf "Einschreiben", um sich in eine der Lerngruppen einzutragen.

1 Eintrag

↓ ↕ ⬆ ⬇

| Name | Beschreibung | Anzahl Plätze Belegt/Total | Status | Einschreiben | Austragen |
|--|--------------|-------------------------------|----------------------|---------------------|-----------|
| FS26 Pichelmann: Statistik 2 (Vorlesung) | | 0 | Nicht eingeschrieben | Einschreiben | - |

Namen der Lerngruppen:

👤 FS26 Pichelmann: Statistik 2 (Vorlesung)

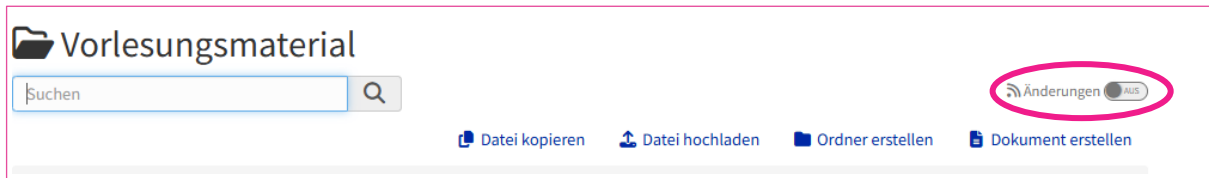
Sie sind in die untenstehende(n) Lerngruppe(n) eingeschrieben. Wählen Sie - sofern vorhanden - den Link Austragen, um sich aus der entsprechenden Gruppe auszutragen. **Achtung:** Diese Einschreibung betrifft einzig die gewählten Gruppen im entsprechenden OLAT-Kurs.

1 Eintrag

↓ ↕ ⬆ ⬇

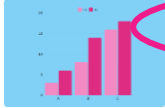
| Name | Beschreibung | Anzahl Plätze Belegt/Total | Status | Einschreiben | Austragen |
|--|--------------|-------------------------------|----------------|--------------|------------------|
| FS26 Pichelmann: Statistik 2 (Vorlesung) | | 1 | Eingeschrieben | - | Austragen |

Die Einschreibung ist nun abgeschlossen und Sie haben Zugang zu den Unterrichtsmaterialien. Zudem erhalten Sie kurz nach Ihrer Einschreibung oder Austragung eine Bestätigungsmail von OLAT. Die Unterrichtsmaterialien finden Sie jeweils unter den entsprechenden Bausteinen. Beachten Sie, wenn vorhanden, auch die dort aufgeführten Infotexte. Bitte beachten Sie zudem, dass die Struktur und die Darstellung des Materialordners je nach Dozent:in variieren können. Jede:r Dozent:in gestaltet die Bausteine individuell, sodass Inhalte und deren Anordnung unterschiedlich ausfallen können. Wir empfehlen Ihnen jedoch, unter jedem Materialordnerbaustein die **"Änderungen = EIN"** anzuklicken. So erhalten Sie automatisch eine Benachrichtigung per E-Mail, wenn neue Materialien zum Download bereitstehen.




Einschreibung für Übungen mit Gruppenauswahl

Um sich für eine Übungsgruppe einzuschreiben, führen Sie die obenstehenden Schritte durch, bis Sie die Auswahl der angebotenen Kurse der VPF im entsprechenden Semester in OLAT vor sich haben. Klicken Sie den gewählten Übungskurs an:



HS 25 Pichelmann: Statistik 3 (Vorlesung inkl. Übungsgruppen)
HS 2025

Infoseite [starten >](#)




HS25 Wyler: Sozialpsychologie (Vorlesung)
HS 2025

Infoseite [starten >](#)

Klicken Sie links auf **"Einschreibung Übungen"**. Bitte nehmen Sie den Infotext zur Kenntnis

[Lehrveranstaltung VPF](#)
[→ Einschreibung Vorlesung](#)
[→ Einschreibung Übungen](#)
[Allgemeine Informationen](#)

→ Einschreibung Übungen



Für den Besuch der Übungsgruppen wird die Einschreibung über die E-Learning-Plattform OLAT vorausgesetzt. Die Einschreibung ist von MO, 02.02.2026 bis SO, 15.03.2025 möglich und basiert auf "first come first serve".

Klicken Sie auf "Einschreiben", um sich in eine der Lerngruppen einzutragen.

5 Einträge

| Name | Beschreibung | Anzahl Plätze Belegt/Total | Status | Einschreiben | Austragen |
|----------------|-------------------------------|----------------------------|----------------------|------------------------------|-----------|
| Übungsgruppe 1 | Donnerstag, 08:15 - 10:00 Uhr | 0/35 | Nicht eingeschrieben | Einschreiben | - |
| Übungsgruppe 2 | Donnerstag, 08:15 - 10:00 Uhr | 0/35 | Nicht eingeschrieben | Einschreiben | - |
| Übungsgruppe 3 | Freitag, 08:15 bis 10:00 Uhr | 0/35 | Nicht eingeschrieben | Einschreiben | - |
| Übungsgruppe 4 | Freitag, 08:15 bis 10:00 Uhr | 0/35 | Nicht eingeschrieben | Einschreiben | - |
| Übungsgruppe 5 | Freitag, 12:15 bis 14:00 Uhr | 0/35 | Nicht eingeschrieben | Einschreiben | - |

Klicken Sie bei der gewünschten Übungsgruppe rechts auf **"Einschreiben"**.

Wichtig: Schreiben Sie sich jeweils nur für eine Übungsgruppe ein. Wie viele Plätze in einer Übungsgruppe noch verfügbar sind, sehen Sie bei **"Anzahl Plätze: Belegt/Total"**. Die Einschreibung basiert auf **"first come first serve"-Basis**. Die nach der Einschreibefrist endgültig zugeteilte Gruppe gilt es zu besuchen:

Lehrveranstaltung VPF
→ Einschreibung Vorlesung
→ **Einschreibung Übungen**
Allgemeine Informationen

→ Einschreibung Übungen

Für den Besuch der Übungsgruppen wird die Einschreibung über die E-Learning-Plattform OLAT vorausgesetzt. Die Einschreibung ist von MO, 02.02.2025 bis SO, 15.03.2025 möglich und basiert auf "first come first serve".

Klicken Sie auf "Einschreiben", um sich in eine der Lerngruppen einzutragen.

5 Einträge

| Name | Beschreibung | Anzahl Plätze Belegt/Total | Status | Einschreiben | Austragen |
|----------------|-------------------------------|-------------------------------|----------------------|--------------|-----------|
| Übungsgruppe 1 | Donnerstag, 08:15 - 10:00 Uhr | 0/35 | Nicht eingeschrieben | Einschreiben | - |
| Übungsgruppe 2 | Donnerstag, 08:15 - 10:00 Uhr | 0/35 | Nicht eingeschrieben | Einschreiben | - |
| Übungsgruppe 3 | Freitag, 08:15 bis 10:00 Uhr | 0/35 | Nicht eingeschrieben | Einschreiben | - |
| Übungsgruppe 4 | Freitag, 08:15 bis 10:00 Uhr | 0/35 | Nicht eingeschrieben | Einschreiben | - |
| Übungsgruppe 5 | Freitag, 12:15 bis 14:00 Uhr | 0/35 | Nicht eingeschrieben | Einschreiben | - |

Um sich aus einer Übungsgruppe wieder auszutragen, klicken Sie bei der entsprechenden Übungsgruppe rechts auf **"Austragen"**:

| Name | Beschreibung | Anzahl Plätze Belegt/Total | Status | Einschreiben | Austragen |
|----------------|-------------------------------|-------------------------------|----------------------|--------------|-----------|
| Übungsgruppe 2 | Donnerstag, 08:15 - 10:00 Uhr | 1/35 | Eingeschrieben | - | Austragen |
| Übungsgruppe 1 | Donnerstag, 08:15 - 10:00 Uhr | 0/35 | Nicht eingeschrieben | - | - |
| Übungsgruppe 3 | Freitag, 08:15 bis 10:00 Uhr | 0/35 | Nicht eingeschrieben | - | - |
| Übungsgruppe 4 | Freitag, 08:15 bis 10:00 Uhr | 0/35 | Nicht eingeschrieben | - | - |
| Übungsgruppe 5 | Freitag, 12:15 bis 14:00 Uhr | 0/35 | Nicht eingeschrieben | - | - |

Die Einschreibung ist nun abgeschlossen und Sie haben Zugang zu den Unterrichtsmaterialien. Zudem erhalten Sie kurz nach Ihrer Einschreibung oder Austragung eine Bestätigungsmail von OLAT. Die Unterrichtsmaterialien finden Sie jeweils unter den entsprechenden Bausteinen. Beachten Sie, wenn vorhanden, auch die dort aufgeführten Infotexte. Bitte beachten Sie zudem, dass die Struktur und die Darstellung des Materialordners je nach Dozent:in variieren können. Jede:r Dozent:in gestaltet die Bausteine individuell, sodass Inhalte und deren Anordnung unterschiedlich ausfallen können.

Wir empfehlen Ihnen jedoch, unter jedem Materialordnerbaustein die **"Änderungen = EIN"** anzuklicken. So erhalten Sie automatisch eine Benachrichtigung per E-Mail, wenn neue Materialien zum Download bereitstehen.

Vorlesungsmaterial

Datei kopieren
Datei hochladen
Ordner erstellen
Dokument erstellen

Änderungen

AUS

Sie haben noch Fragen?

Bei Fragen zu OLAT wenden Sie sich bitte an die Lehrplanung der VPF:

- lehrplanung-vpf@unilu.ch
- T+41 41 229 58 45